



Kezelési utasítás

EcoBoost 2

programozható HD fűtő készülék



CMG-BD1

ALTIS ECOBOOST 2 ELEKTRONIKUS TERMOSZTÁTTAL

Az Atlantic 1968-ban alapított elismert francia márka a fűtés, a hőkomfort és az energiatakarékos rendszerek területén. Több mint 40 éves tapasztalat és innováció testesül meg az Ön által vásárolt Ecoboost termékben. Reméljük, hogy a termékünk mindenben megfelel az ön igényeinek. Köszönjük a bizalmát az Atlantic márka iránt! A további részletes információkért a fejlesztéseinkről keresse fel a www.atlantic-comfort.com oldalunkat.

Telepítés

A telepítésre vonatkozóan vegye figyelembe a készüléken lévő adattáblát és a szerelési utasításban leírtakat. Az Ön által megvásárolt modell hordozható (mobil), vagy helyhez kötött változatban telepíthető be.

FIGYELEM: azok a készülékek, amelyeken nincsen dugvilla, nem telepíthetők, mint hordozható változat.

Használat

- Növeli és csökkenti a hőmérsékletet (7°C és 30°C csak kézi üzemmódban) további megerősítés nélkül.

- Navigáció a menüben;

- Jóváhagyás;

- Kikapcsolás;

- Lezárás, feloldás



Üzem módok

A készüléken 3 üzemmód választható:

Kézi

A készülék folyamatosan tartja a beállított hőmérsékletet.

A BOOST funkció lehetővé teszi, hogy a készülék azonnal bekapcsolja a fűtést, miután észlelte az emberi jelenlétet a szobában.

Program (PROG) menü



A készülék egy belső programot futtat a hét minden napján. A készülék bekapcsolásakor az alábbi beállításokat tudja beállítani:

Hétfő, kedd, csütörtök, péntek, Komfort 6.00-tól 8.00-ig és 18.00-tól 22.00-ig Szerda

Komfort 6.00-tól 8.00-ig, 12.00-tól 14.00-ig és 18.00-tól 22.00-ig.

Szombat és vasárnap, Komfort 6.00-tól 22.00-ig.

A felhasználó megváltoztathatja a megadott tartományokat, és beállíthat 3 komfort időszakot a hét minden napján.

A komfort tartományok beállítása során a hőmérséklet a  vagy a  gombokkal állítható be.

A Komfort tartományokon kívül beállítható még Eco hőmérséklet, amelyet a Temp.ECO résznél lehet beállítani.

A JELENLÉT funkció lehetővé teszi a készülék komfort üzemmódba váltását közvetlenül az emberi jelenlét észlelése után, még akkor is, ha a készüléket ECO üzemmódban van.


Automat (AUTO) menü

A készülék önállóan szabályozza a KOMFORT és az ECO hőmérsékleti üzemmód közötti átkapcsolást, a szobában lévő emberi jelenlététől függően.

Kapcsoló

A készülék vezérlőegységének hátulján található a Ki- / Bekapcsoló gomb.

Ezt a kapcsolót csak a fűtés hosszabb idejű leállítása esetén használja (a fűtési szezonon kívül).

A készülék árammal való ellátásához állítsa a Ki- /Bekapcsoló gombot a  helyzetbe. Ha a készülék ki lett kapcsolva az újra bekapcsoláskor ismét be kell állítani a dátumot és az időt a készüléken.

Első használatbavétel


Válassza ki a nyelvet, majd állítsa be a dátumot és az időt. Amikor először kapcsolja be a készüléket,

- Kézi üzemmód aktiválódik,
- a beállított hőmérséklet 20 °C.





A fűtés ki-, és bekapcsolása

A fűtés kikapcsolásához hosszan nyomja meg a  gombot.

Erősítse meg a "KI" parancsot a  gomb megnyomásával.

A készülék bekapcsolásához hosszan nyomja meg a  gombot.




A szabályzó lezárása

Ahhoz, hogy a gyerekek vagy illetéktelenek ne tudják megváltoztatni a beállításokat, zárolni lehet a szabályzót, ehhez hosszan nyomja meg a  gombot. Válassza ki a „Zárolás”  gombot és erősítse meg a  gombbal. A zárolás feloldása hasonlóképpen történik, csak a „Zárolás feloldása”  gomb kiválasztásával.

A hőmérséklet beállítása

Kézi üzemmód



- Növelése a  gombbal (max. 30°C).
- Csökkentése a  gombbal (min. 10°C).
- Tovább lehet csökkenteni 7 °C-ig (Fagyvédelmi hőmérsékletre, ami nem változtatható) a  gombbal.

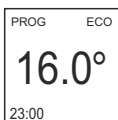
Program üzemmód



Ha a kijelzőn a PROG felirat látható, be tudja állítani komfort üzemmód időszakait

A hőmérséklet növeléséhez használja a  gombot (max. 30°C).

A hőmérséklet csökkentéséhez használja a  gombot (min. 10°C).



Ha a kijelzőn a PROG ECO felirat látható, be tudja állítani az ECO üzemmód időszakait. Az ECO üzemmód hőmérsékletének megváltoztatásához be kell lépni a Temp. ECO menübe (lásd a „PROG üzemmód menü” fejezetben)

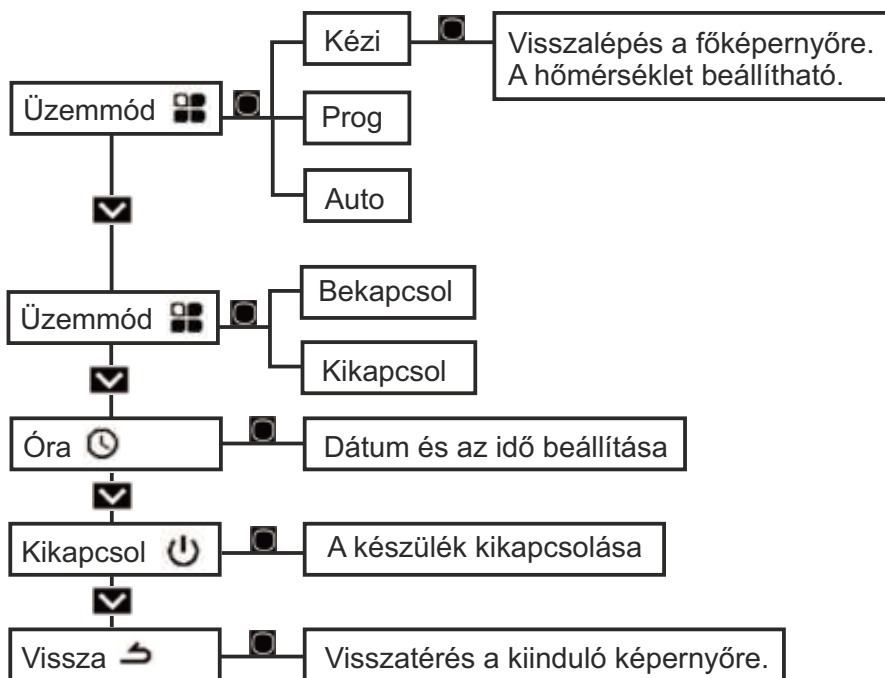
PROG
7.0°
19:30

Ha a fagyvédelmi funkció (7°C) van kiválasztva, akkor az ECO üzemmódba való átkapcsoláskor a kijelzőn 6°C jelenik meg. (automatikusan csökken 1 °C-kal)

Amikor visszatér az ECO program részből a komfort program részbe, a kijelzőn megjelenik a komfort módban előre beállított hőmérséklet vagy, ha ez az első használat, - a KÉZI üzemmódban beállított hőmérséklet.

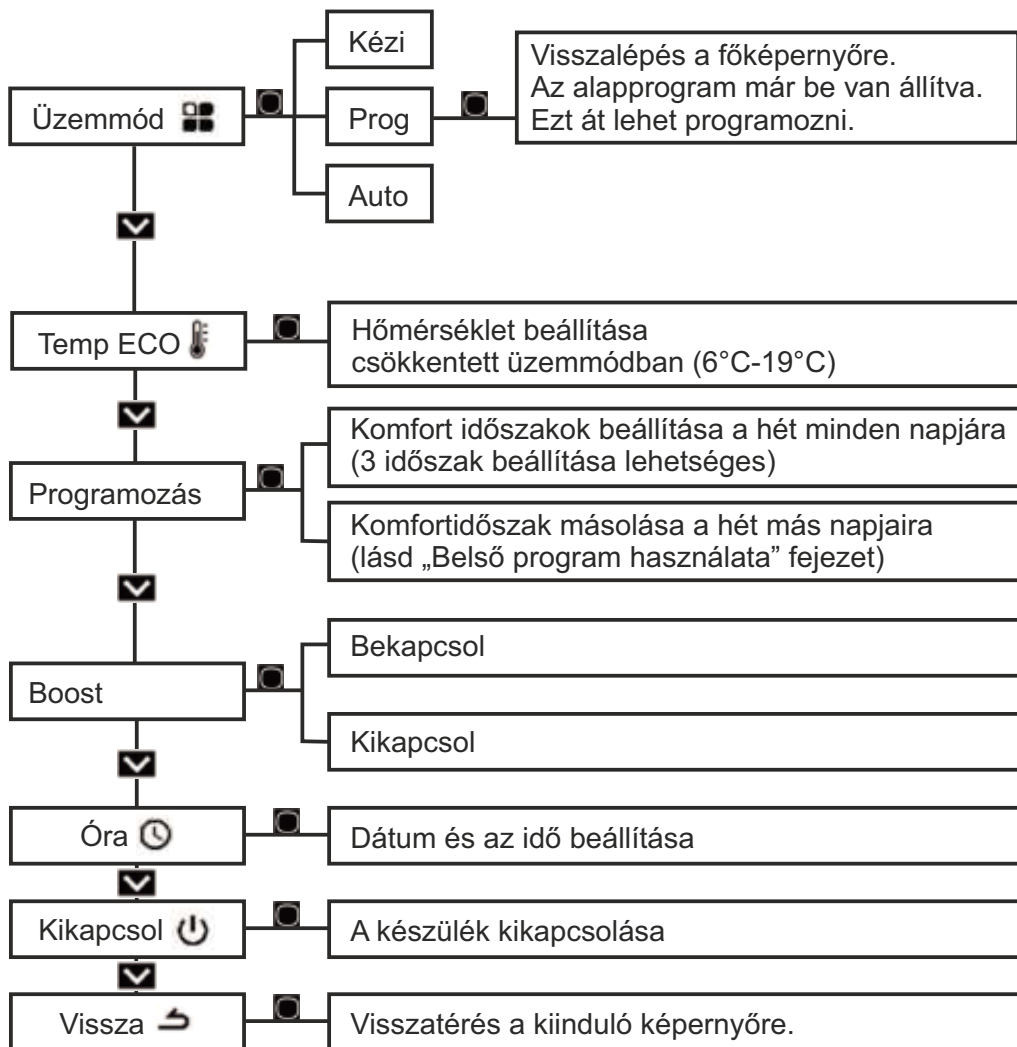
Kézi üzemmód menü

Lépjen be a Menübe a  gomb megnyomásával



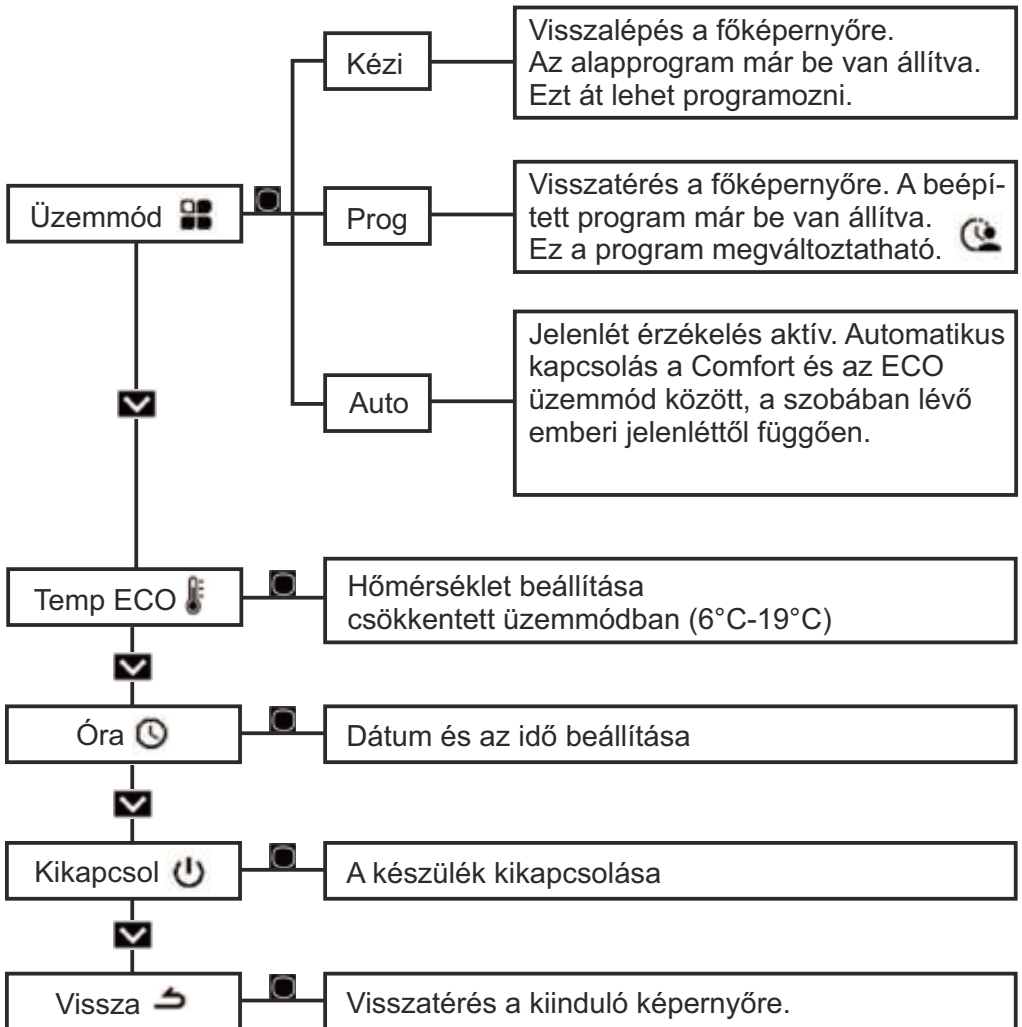
Program üzemmód menü

Lépjen be a Menübe a  gomb megnyomásával



Auto üzemmód menü

Lépjen be a Menübe a  gomb megnyomásával

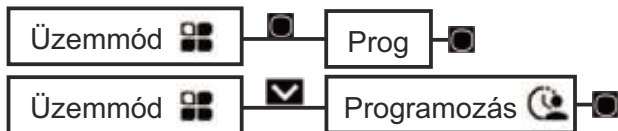


Beépített programok használata

Hogyan módosíthatja a programokat

Legfeljebb 3 komfort időszak programozható a hét minden napjára.

A Komfort időszakon kívül beállítható egy ECO hőmérséklet, amelyet a TEMP. ECO menüpontban lehet beállítani.



Válassza ki a napot a gomb segítségével. Erősítse meg a gombbal.

Válassza a gombot. Erősítse meg a gombbal

Válassza ki az időszak kezdetét a vagy gomb segítségével. Erősítse meg gombbal. Válassza ki az időszak végét a vagy a gomb segítségével. Erősítse meg a gombbal.

Hogyan másoljuk a Programot

A programot egy bizonyos napról egy másik napra(napokra) másolhatja.

Válassza a lehetőséget. Erősítse meg a gombbal.



Görögessen a napok között a vagy gombbal. Jelölje ki azt a napot, amelyre a programot másolja a használatával.

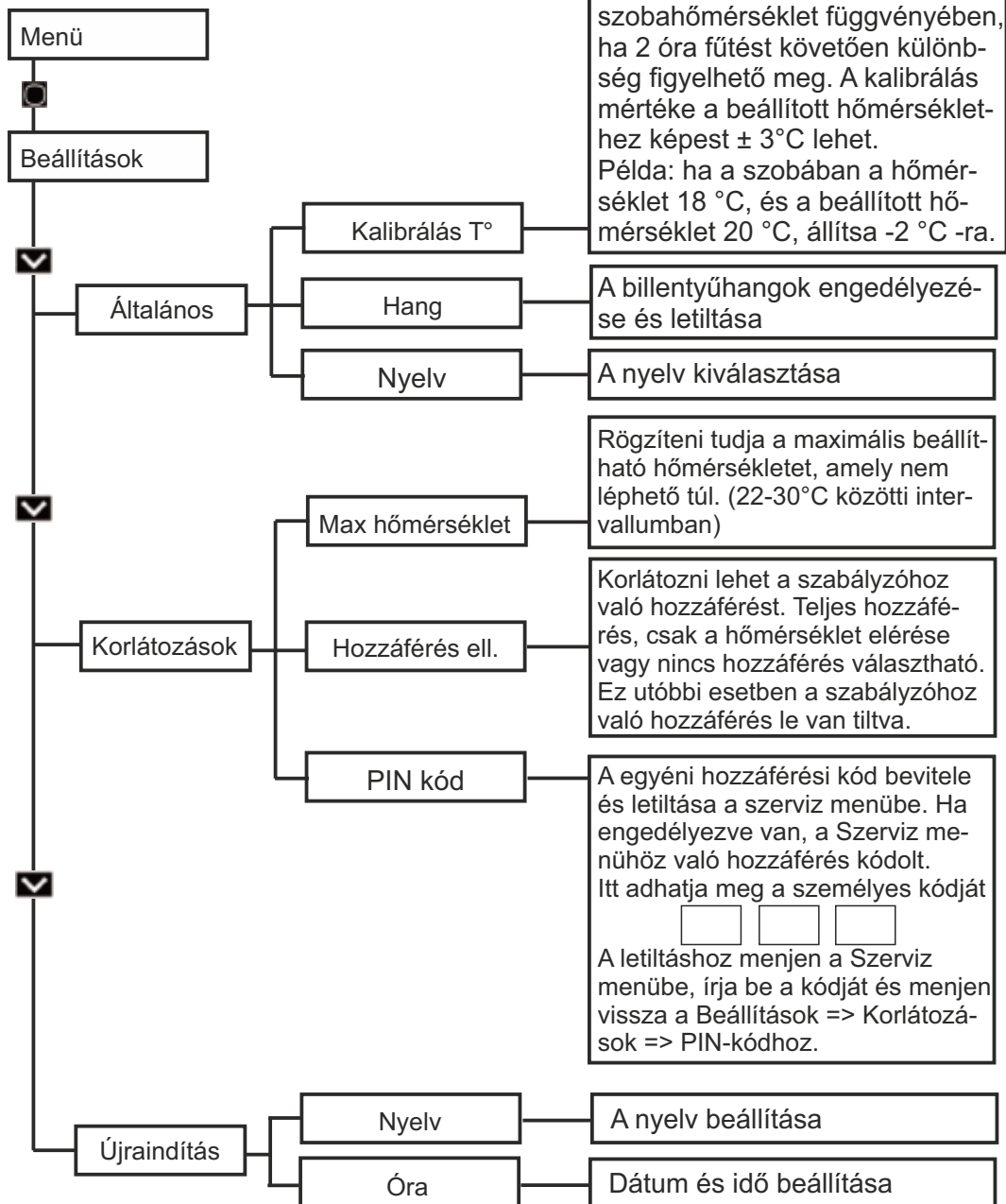
A másolás megerősítéséhez válassza a "Copy" lehetőséget. Hagyja jóvá a gombbal.



Példa: A program másolása hétfőről keddre, csütörtökre, péntekre.

Szerviz menü

Ezeknek a speciális funkcióknak eléréséhez nyomja meg egyszerre a  és a  gombokat és tartsa lenyomva 3 másodpercig.



CMG-BD1

Jellemzők	Jelölés	Érték	Mértékegység
Hőteljesítmény			
Névleges hőteljesítmény	P nom	1-2,0	kW
Minimális hőteljesítmény	P min	0,0	kW
Maximális folyamatos hőteljesítmény	P max, c	2,0	kW
Segédenergia-fogyasztás			
Maximális hőteljesítmény mellett	el max	0,000	kW
Minimális hőteljesítmény mellett	el min	0,000	kW
Készletléti módban	el sb	0,000	kW

Jellemzők	Egység	Kiegészítő információk
Hőteljesítmény / szobahőmérséklet ellenőrzés típus		
Elektronikus szobahőmérséklet szabályzó és heti programozás	igen	
Egyéb szabályzási lehetőségek		
Helyiség hőmérséklet szabályzás felhasználói jelenlét érzékeléssel	igen	
Helyiség hőmérséklet szabályzás nyitott ablak érzékeléssel	nem	
Távvezérlési lehetőség	nem	
Adaptív szabályzás aktiválása	nem	
Aktiválás időtartamának korlátozása	nem	
Érzékelő fekete golyóval	nem	